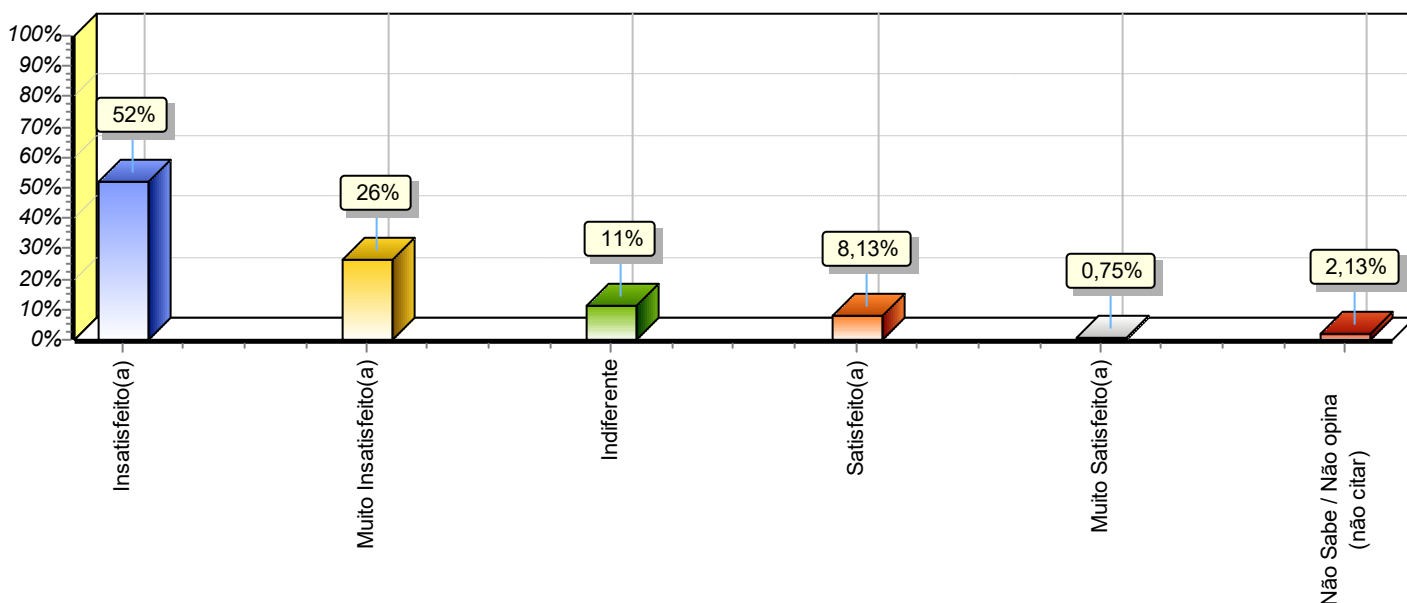


Pesquisa de Opinião Pública
Eleições Municipais 2024 - Teresina - PI
Total da amostra

1ª) Para começarmos, como o(a) Sr.(a) se sente em relação a POLÍTICA LOCAL: (Estimulada)

Respostas	Total	%
Insatisfeito(a)	416	52,00
Muito Insatisfeito(a)	208	26,00
Indiferente	88	11,00
Satisfeito(a)	65	8,13
Muito Satisfeito(a)	6	0,75
Não Sabe / Não opina (não citar)	17	2,13
Total	800	100,00

Fonte: Pesquisa Direta | Realizada nos dias: 08 à 09 de Abril de 2024

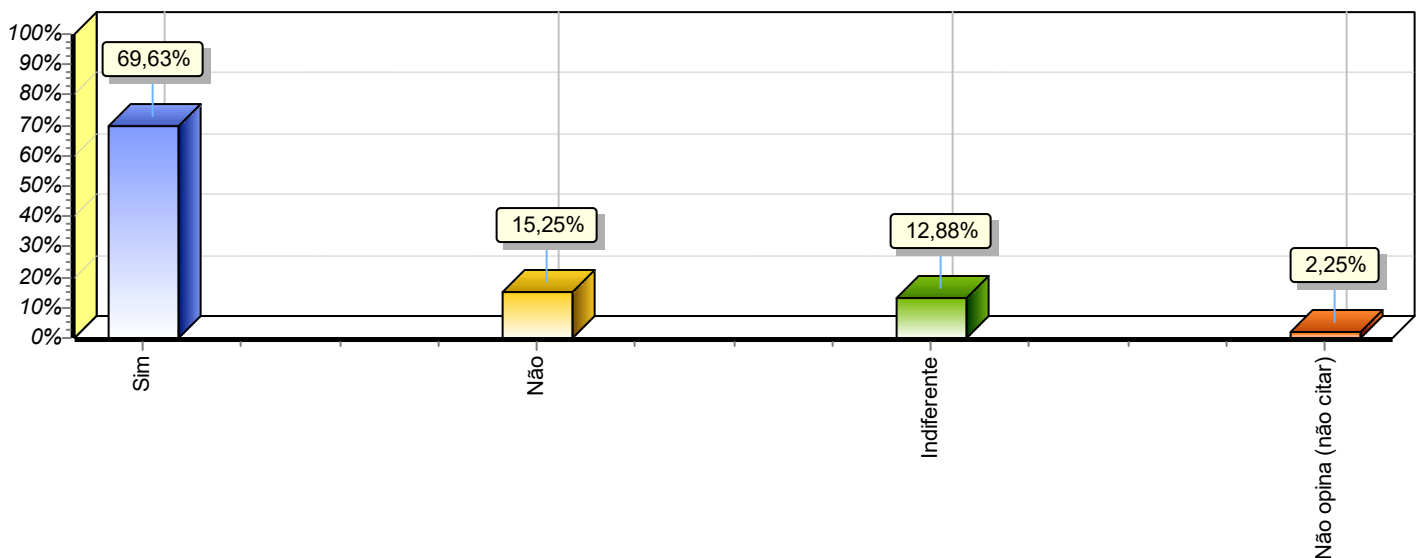


Pesquisa de Opinião Pública
Eleições Municipais 2024 - Teresina - PI
Total da amostra

2ª) Independente de sua intenção de voto, o(a) sr(a) considera IMPORTANTE o APOIO que um candidato recebe do governador ou Presidente da República: (Estimulada)

Respostas	Total	%
Sim	557	69,63
Não	122	15,25
Indiferente	103	12,88
Não opina (não citar)	18	2,25
Total	800	100,00

Fonte: Pesquisa Direta | Realizada nos dias: 08 à 09 de Abril de 2024





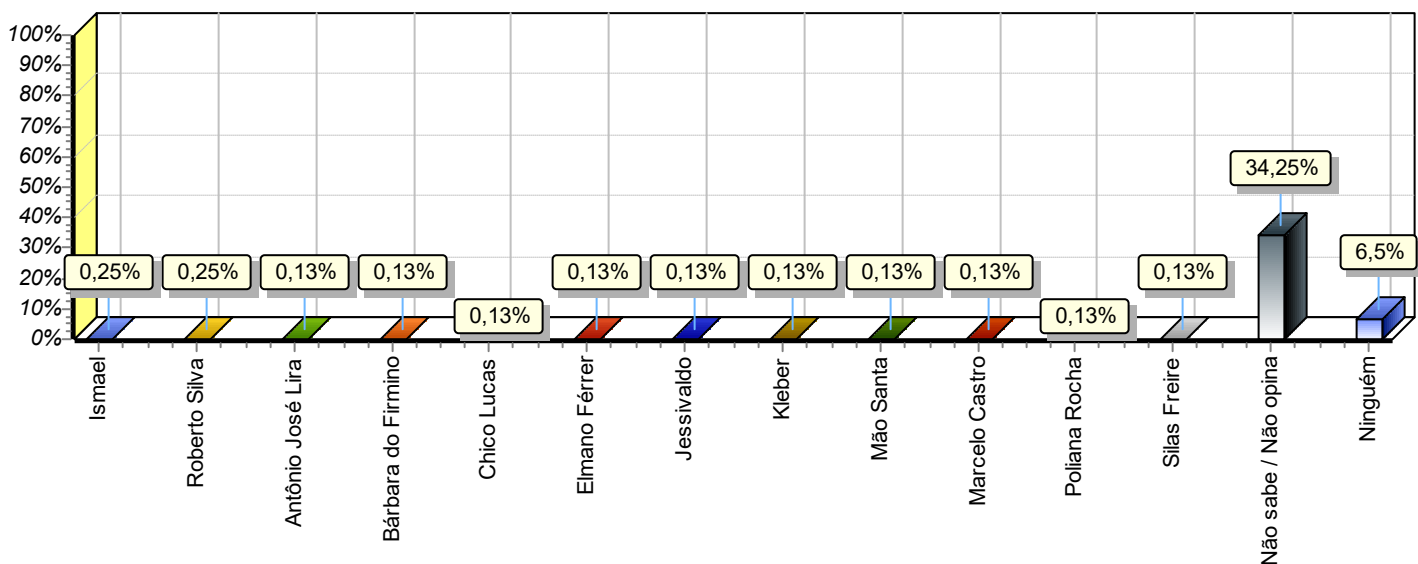
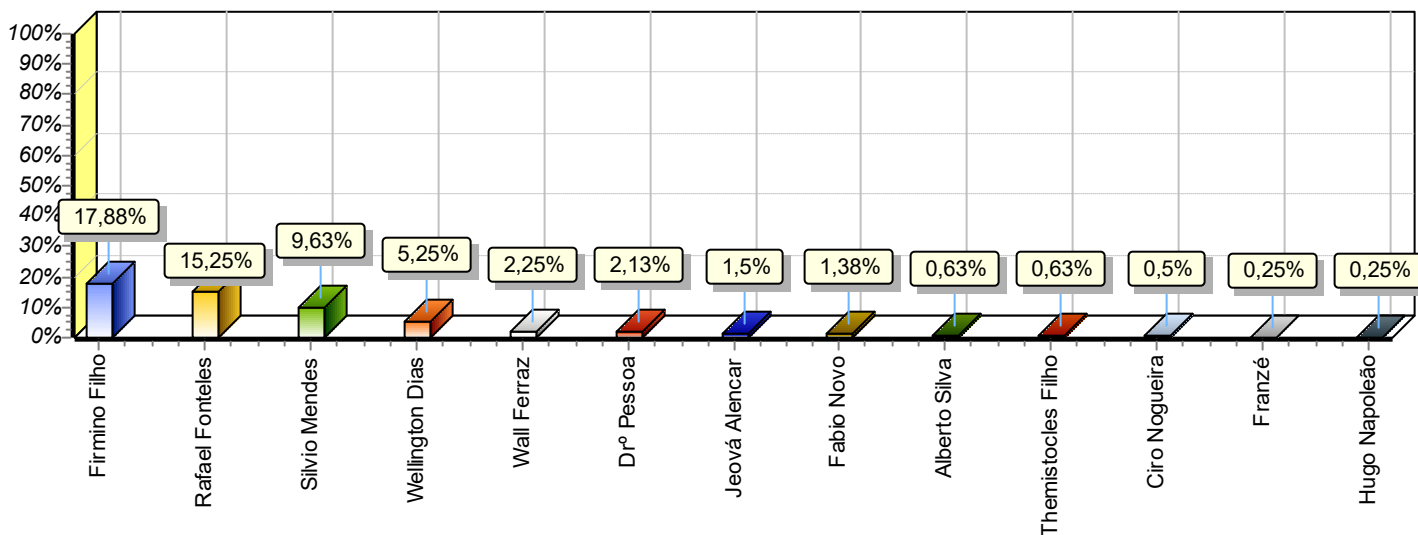
Pesquisa de Opinião Pública
Eleições Municipais 2024 - Teresina - PI
Total da amostra

3ª) Quem o(a) Sr(a) considera ser o maior líder político em Teresina? (Espontânea)

Respostas	Total	%
Firmino Filho	143	17,88
Rafael Fonteles	122	15,25
Silvio Mendes	77	9,63
Wellington Dias	42	5,25
Wall Ferraz	18	2,25
Drº Pessoa	17	2,13
Jeová Alencar	12	1,50
Fabio Novo	11	1,38
Alberto Silva	5	0,63
Themistocles Filho	5	0,63
Ciro Nogueira	4	0,50
Franzé	2	0,25
Hugo Napoleão	2	0,25
Ismael	2	0,25
Roberto Silva	2	0,25
Antônio José Lira	1	0,13
Bárbara do Firmino	1	0,13
Chico Lucas	1	0,13
Elmano Férrer	1	0,13
Jessivaldo	1	0,13
Kleber	1	0,13
Mão Santa	1	0,13
Marcelo Castro	1	0,13
Poliana Rocha	1	0,13
Silas Freire	1	0,13
Não sabe / Não opina	274	34,25
Ninguém	52	6,50
Total	800	100,00

Fonte: Pesquisa Direta | Realizada nos dias: 08 à 09 de Abril de 2024

Pesquisa de Opinião Pública
Eleições Municipais 2024 - Teresina - PI
Total da amostra

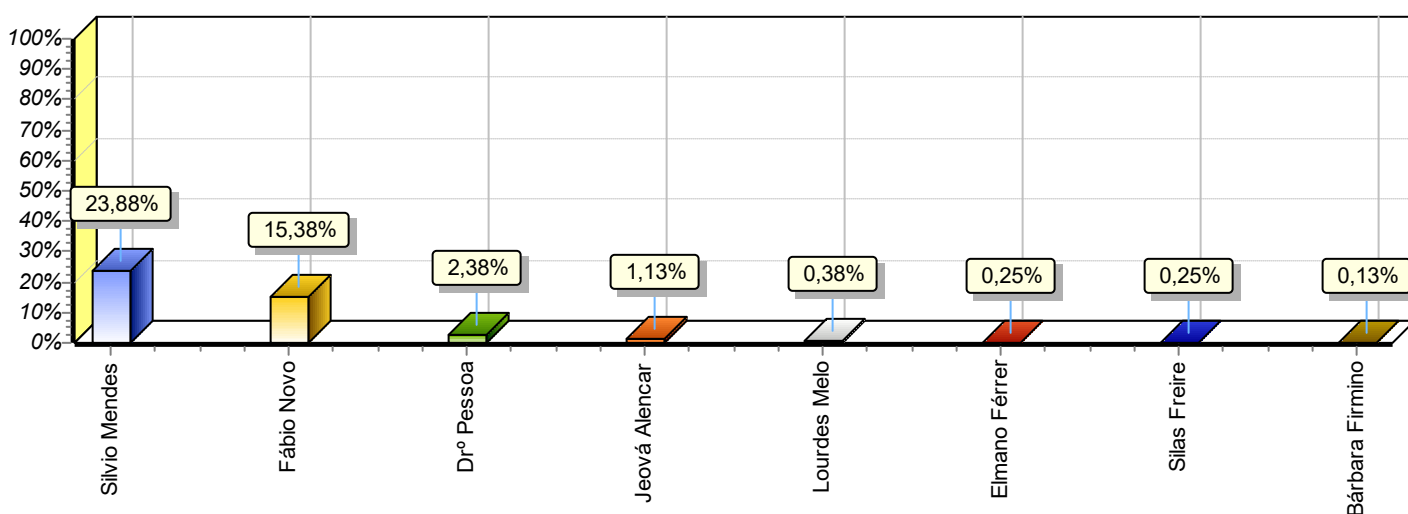


Pesquisa de Opinião Pública
Eleições Municipais 2024 - Teresina - PI
Total da amostra

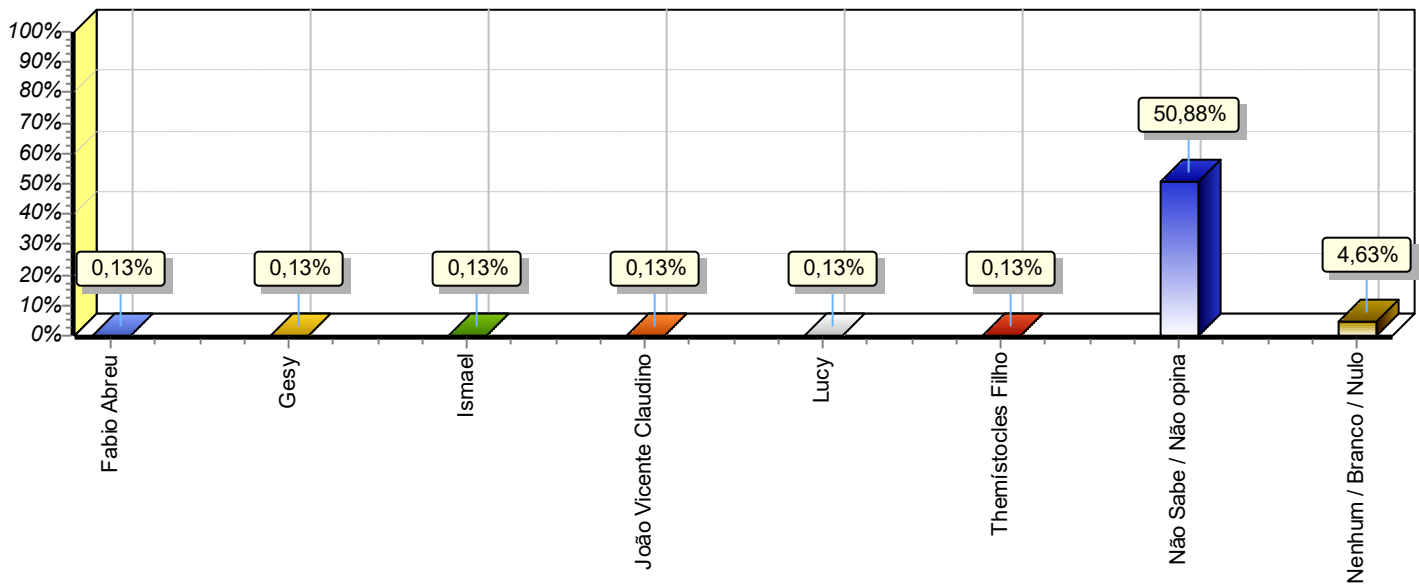
4ª) Supondo que a eleição para prefeito(a) fosse hoje, em quem o(a) Sr(a) gostaria de votar para prefeito(a) de Teresina? (Espontânea)

Respostas	Total	%
Silvio Mendes	191	23,88
Fábio Novo	123	15,38
Drº Pessoa	19	2,38
Jeová Alencar	9	1,13
Lourdes Melo	3	0,38
Elmano Férrer	2	0,25
Silas Freire	2	0,25
Bárbara Firmino	1	0,13
Fabio Abreu	1	0,13
Gesy	1	0,13
Ismael	1	0,13
João Vicente Claudino	1	0,13
Lucy	1	0,13
Themístocles Filho	1	0,13
Não Sabe / Não opina	407	50,88
Nenhum / Branco / Nulo	37	4,63
Total	800	100,00

Fonte: Pesquisa Direta | Realizada nos dias: 08 à 09 de Abril de 2024



Pesquisa de Opinião Pública
Eleições Municipais 2024 - Teresina - PI
Total da amostra

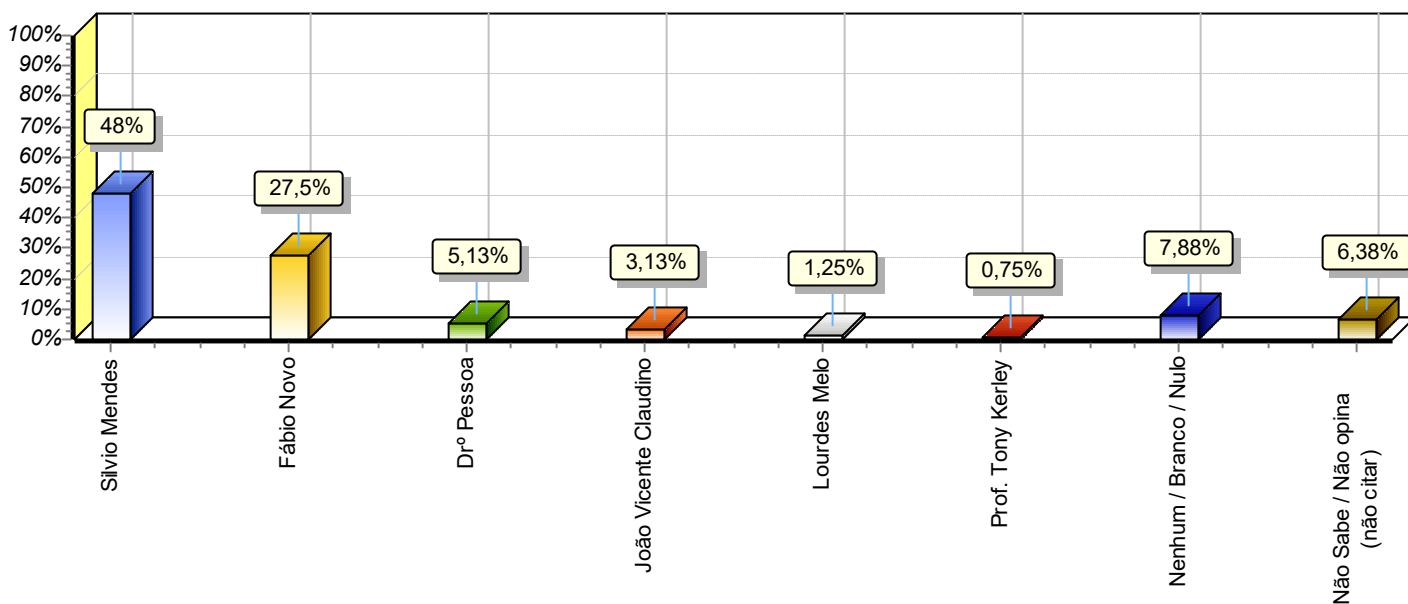


Pesquisa de Opinião Pública
Eleições Municipais 2024 - Teresina - PI
Total da amostra

5ª) Supondo que as eleições fossem hoje e dentre os candidatos quem o(a) Sr(a) PRETENDE votar para Prefeito(a) da cidade de Teresina? (Estimulada)

Respostas	Total	%
Silvio Mendes	384	48,00
Fábio Novo	220	27,50
Drº Pessoa	41	5,13
João Vicente Claudino	25	3,13
Lourdes Melo	10	1,25
Prof. Tony Kerley	6	0,75
Nenhum / Branco / Nulo	63	7,88
Não Sabe / Não opina (não citar)	51	6,38
Total	800	100,00

Fonte: Pesquisa Direta | Realizada nos dias: 08 à 09 de Abril de 2024

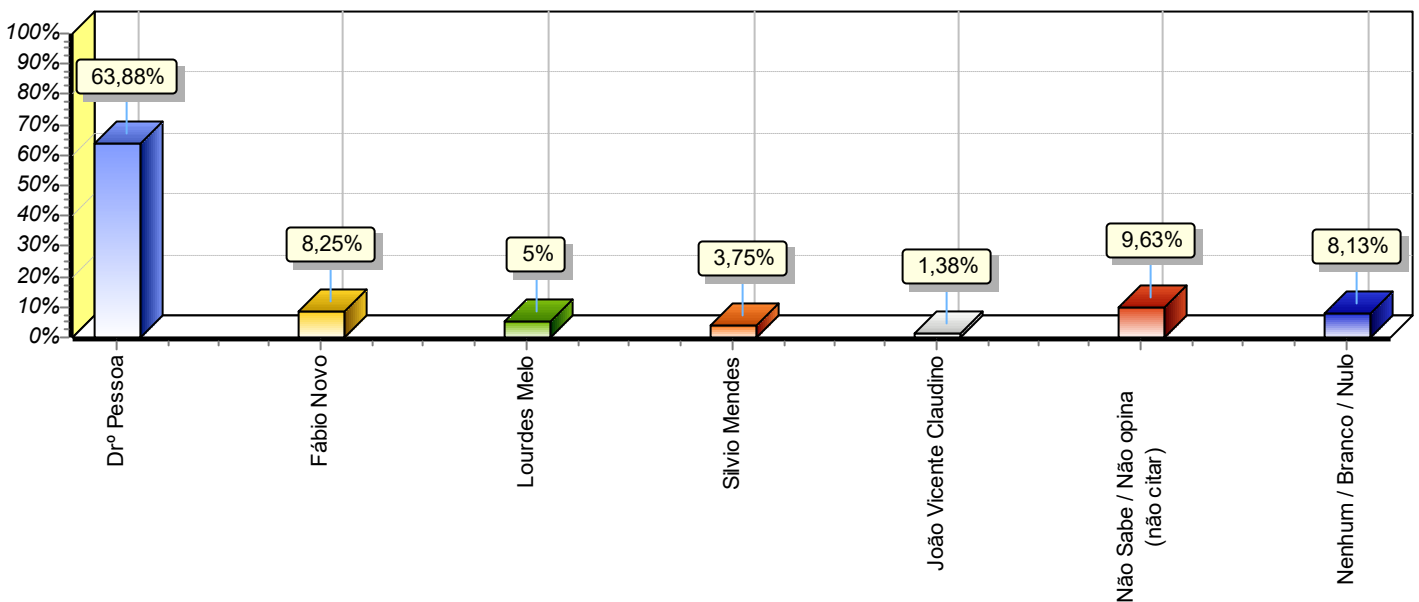


Pesquisa de Opinião Pública
Eleições Municipais 2024 - Teresina - PI
Total da amostra

6ª) Supondo que as eleições fossem hoje, em quem o(a) Sr(a) NÃO VOTARIA de jeito nenhum para prefeito(a) da cidade de Teresina? (Estimulada)

Respostas	Total	%
Drº Pessoa	511	63,88
Fábio Novo	66	8,25
Lourdes Melo	40	5,00
Silvio Mendes	30	3,75
João Vicente Claudino	11	1,38
Prof. Tony Kerley	0	0,00
Não Sabe / Não opina (não citar)	77	9,63
Nenhum / Branco / Nulo	65	8,13
Total	800	100,00

Fonte: Pesquisa Direta | Realizada nos dias: 08 à 09 de Abril de 2024

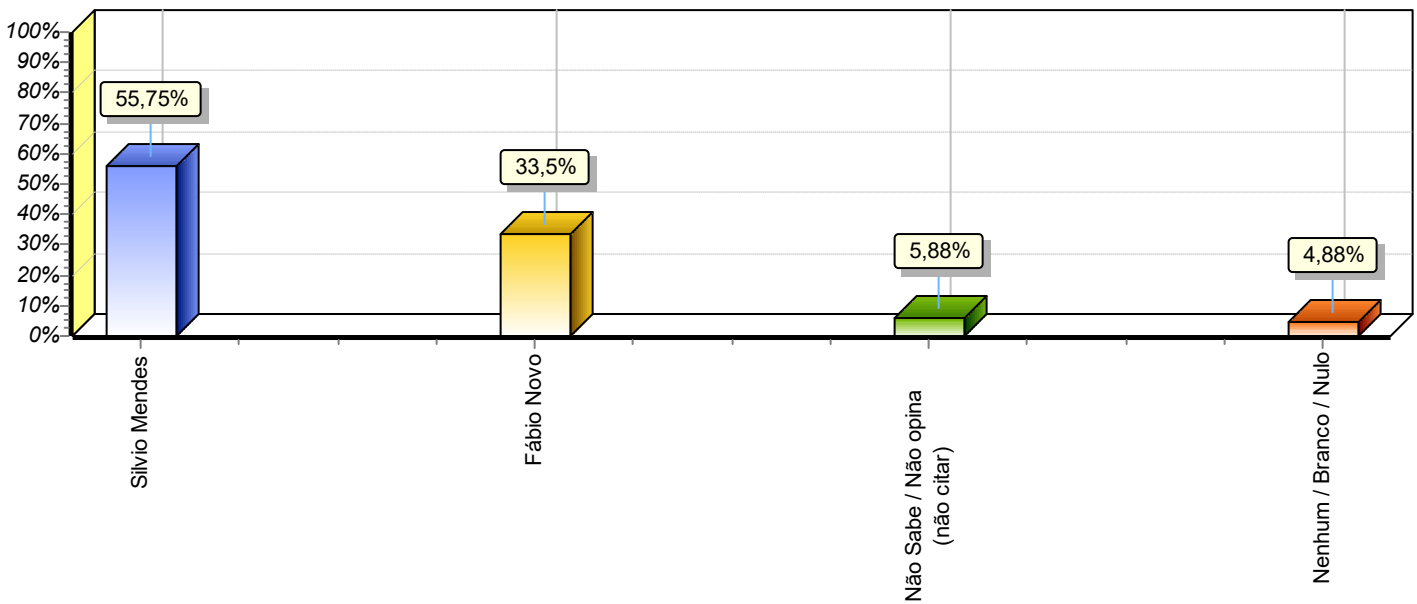


Pesquisa de Opinião Pública
Eleições Municipais 2024 - Teresina - PI
Total da amostra

7ª) Em um possível cenário entre apenas esses 2 (dois) candidatos, quem o(a) Sr(a) VOTARIA para prefeito de sua cidade? (Estimulada)

Respostas	Total	%
Silvio Mendes	446	55,75
Fábio Novo	268	33,50
Não Sabe / Não opina (não citar)	47	5,88
Nenhum / Branco / Nulo	39	4,88
Total	800	100,00

Fonte: Pesquisa Direta | Realizada nos dias: 08 à 09 de Abril de 2024

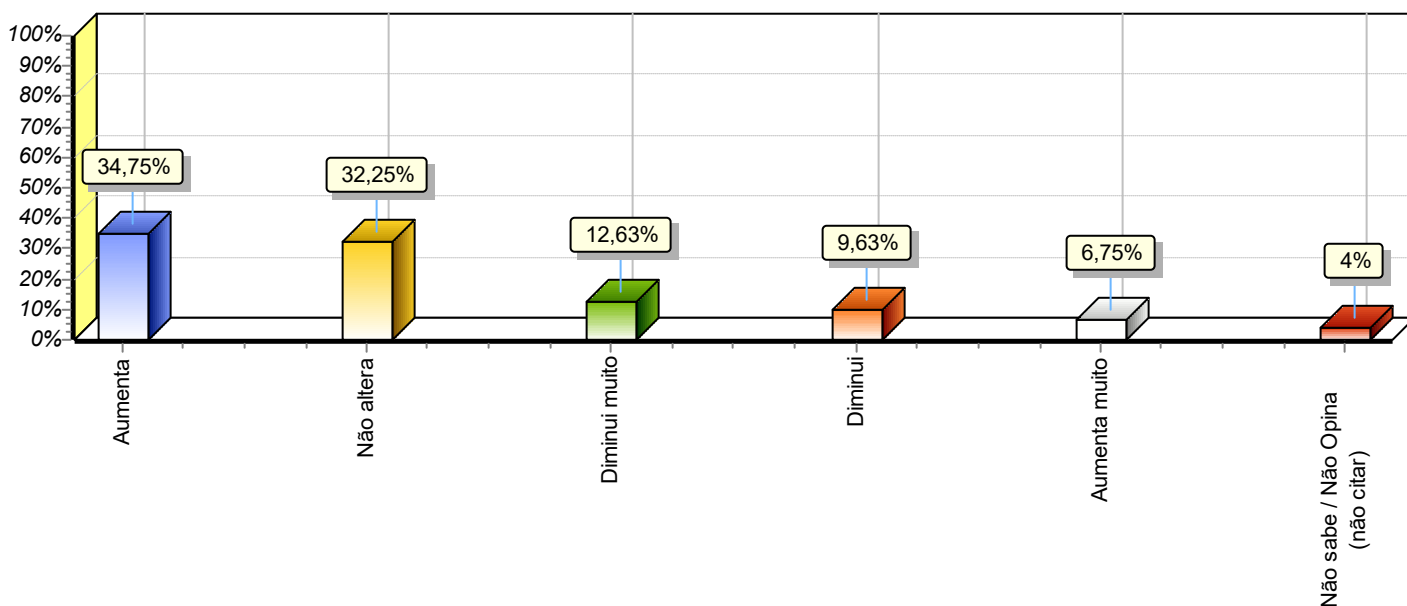


Pesquisa de Opinião Pública
Eleições Municipais 2024 - Teresina - PI
Total da amostra

8ª) Em sua opinião, as chances de votar em algum candidato(a) a prefeito(a) de sua cidade, se o candidato(a) tiver o APOIO político do Ministro WELLINGTON DIAS: (Estimulada)

Respostas	Total	%
Aumenta	278	34,75
Não altera	258	32,25
Diminui muito	101	12,63
Diminui	77	9,63
Aumenta muito	54	6,75
Não sabe / Não Opina (não citar)	32	4,00
Total	800	100,00

Fonte: Pesquisa Direta | Realizada nos dias: 08 à 09 de Abril de 2024

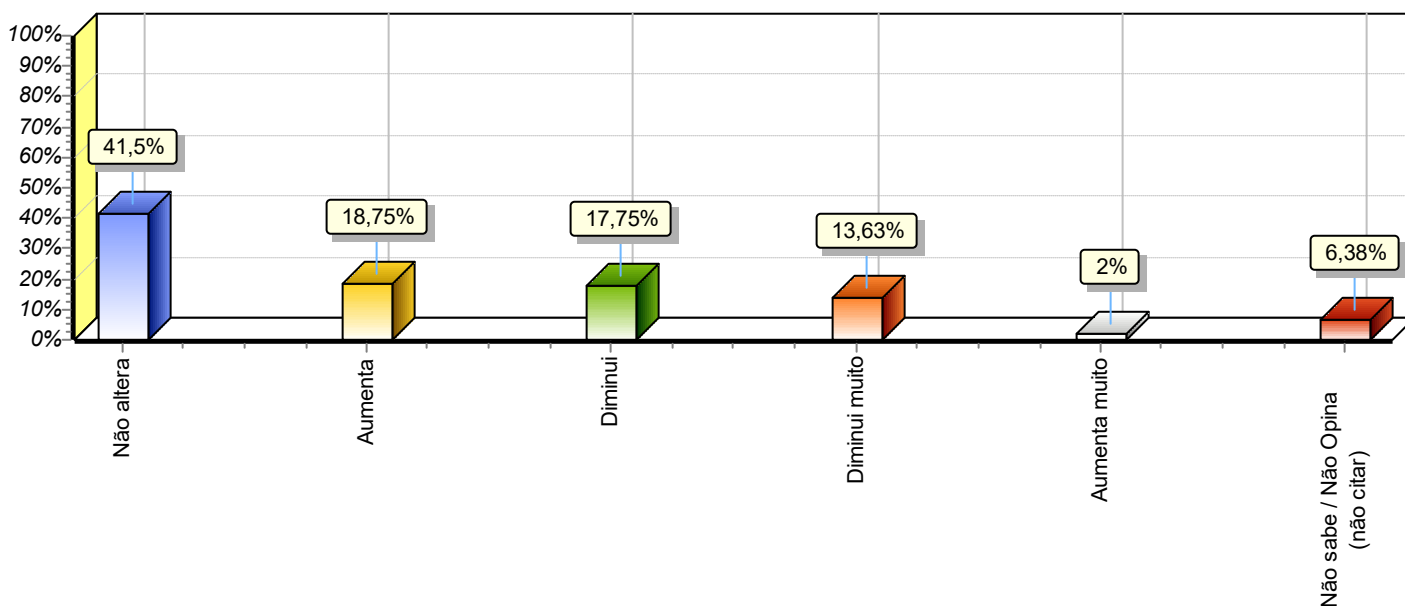


Pesquisa de Opinião Pública
Eleições Municipais 2024 - Teresina - PI
Total da amostra

9ª) Em sua opinião, as chances de votar em algum candidato(a) a prefeito(a) de sua cidade, se o candidato(a) tiver o APOIO político do Senador CIRO NOGUEIRA: (Estimulada)

Respostas	Total	%
Não altera	332	41,50
Aumenta	150	18,75
Diminui	142	17,75
Diminui muito	109	13,63
Aumenta muito	16	2,00
Não sabe / Não Opina (não citar)	51	6,38
Total	800	100,00

Fonte: Pesquisa Direta | Realizada nos dias: 08 à 09 de Abril de 2024

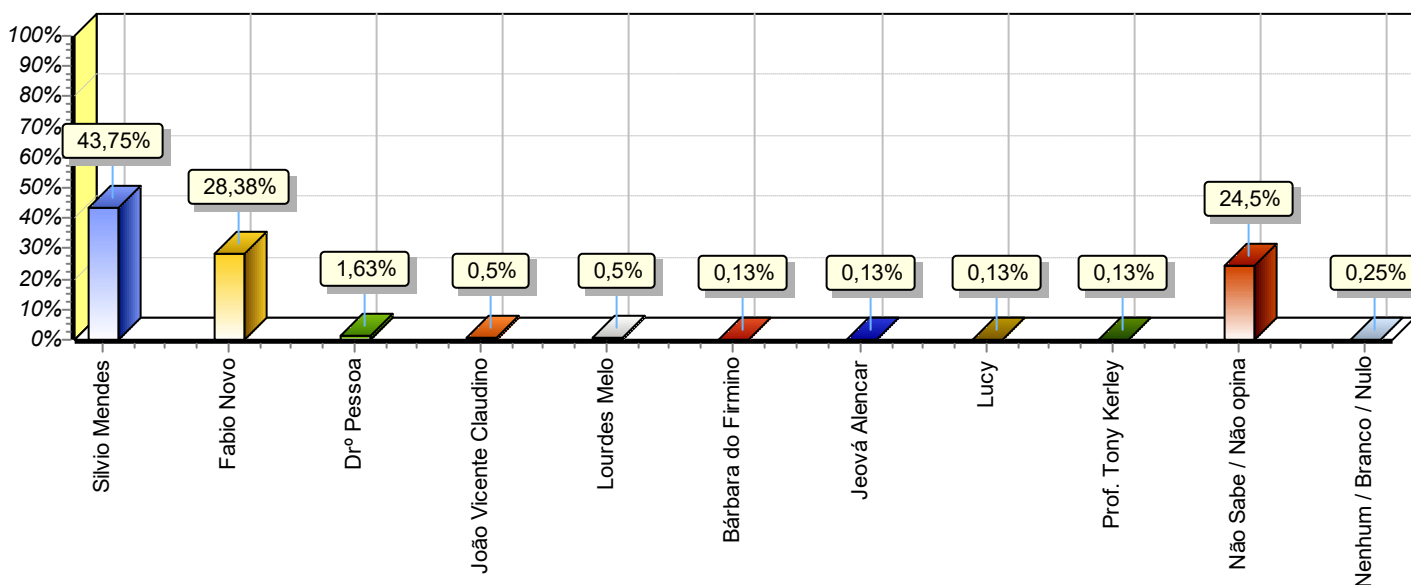


Pesquisa de Opinião Pública
Eleições Municipais 2024 - Teresina - PI
Total da amostra

10ª) Independente de sua intenção de voto, quem o(a) Sr(a) acha que vai ganhar as eleições para prefeito(a) em Teresina? (Espontânea)

Respostas	Total	%
Silvio Mendes	350	43,75
Fabio Novo	227	28,38
Drº Pessoa	13	1,63
João Vicente Claudino	4	0,50
Lourdes Melo	4	0,50
Bárbara do Firmino	1	0,13
Jeová Alencar	1	0,13
Lucy	1	0,13
Prof. Tony Kerley	1	0,13
Não Sabe / Não opina	196	24,50
Nenhum / Branco / Nulo	2	0,25
Total	800	100,00

Fonte: Pesquisa Direta | Realizada nos dias: 08 à 09 de Abril de 2024





Pesquisa de Opinião Pública
Eleições Municipais 2024 - Teresina - PI
Total da amostra

11ª) Supondo que as eleições fossem hoje quem o(a) Sr(a) PRETENDE votar para VEREADOR(a) da cidade de Teresina? (Espontânea)

Respostas	Total	%
Samuel (Filho do Jeová)	21	2,63
Ana Fidelis	8	1,00
Dr.Leonardo Eulalio	8	1,00
Pedro Alcântara	5	0,63
Daniel Carvalho	4	0,50
Ismael Silva	4	0,50
Enzo Samuel	3	0,38
Major Paulo Roberto	3	0,38
Neto do Angelim	3	0,38
Barbara do Firmino	2	0,25
Draga Lana	2	0,25
Drº Venâncio	2	0,25
Graça Amorim	2	0,25
Henrique Rebelo	2	0,25
Juca Alves	2	0,25
Marcelo Sousa	2	0,25
Marquim	2	0,25
Rafael Pesqueirinha	2	0,25
Silas Freire	2	0,25
Valdimir Vigilio	2	0,25
Zé Neto	2	0,25
Alan Brandão	1	0,13
Aldo Barbosa	1	0,13
Antônio de Jatobá	1	0,13
Antônio José Lira	1	0,13
Arteno	1	0,13
Capitão Edimar	1	0,13
Capitão Roberval	1	0,13
Capoeira	1	0,13
Carla Berger	1	0,13
Celso Henrique	1	0,13
Coronel Lídio	1	0,13
Coronel Vagner Torres	1	0,13
Delegado James Guerra	1	0,13
Desso Solan	1	0,13



Pesquisa de Opinião Pública
Eleições Municipais 2024 - Teresina - PI
Total da amostra

Respostas	Total	%
Djalma Amorim	1	0,13
Dr Rafael	1	0,13
Dr.Vinicios	1	0,13
Drº Luiz Lobão	1	0,13
Dudu	1	0,13
Dudu do Povo	1	0,13
Eduardo da Galan	1	0,13
Elias	1	0,13
Enio Portela	1	0,13
Fabio Novo	1	0,13
Fabiola Lemos	1	0,13
Fernanda Gomes	1	0,13
Fernando Lima	1	0,13
Flaviano Campos	1	0,13
Florimano	1	0,13
Geraldin	1	0,13
Guilherme Xavier	1	0,13
Gustavo de Carvalho	1	0,13
Gustavo pela Cidade	1	0,13
Herlon Bastos	1	0,13
Ivo	1	0,13
James Guerra	1	0,13
Jeová	1	0,13
Jessé Lima	1	0,13
Jhon Halisom	1	0,13
Joaquim Caldas	1	0,13
Joaquim do Arroz	1	0,13
José da Luz	1	0,13
Junior	1	0,13
Leandro	1	0,13
Lucas do Bem	1	0,13
Luciano portela	1	0,13
Magalhães	1	0,13
Marina	1	0,13
Marquinho Monteiro	1	0,13
Nilsin Coelho	1	0,13
Pollyanna Rocha	1	0,13
Prof Zé Nito	1	0,13

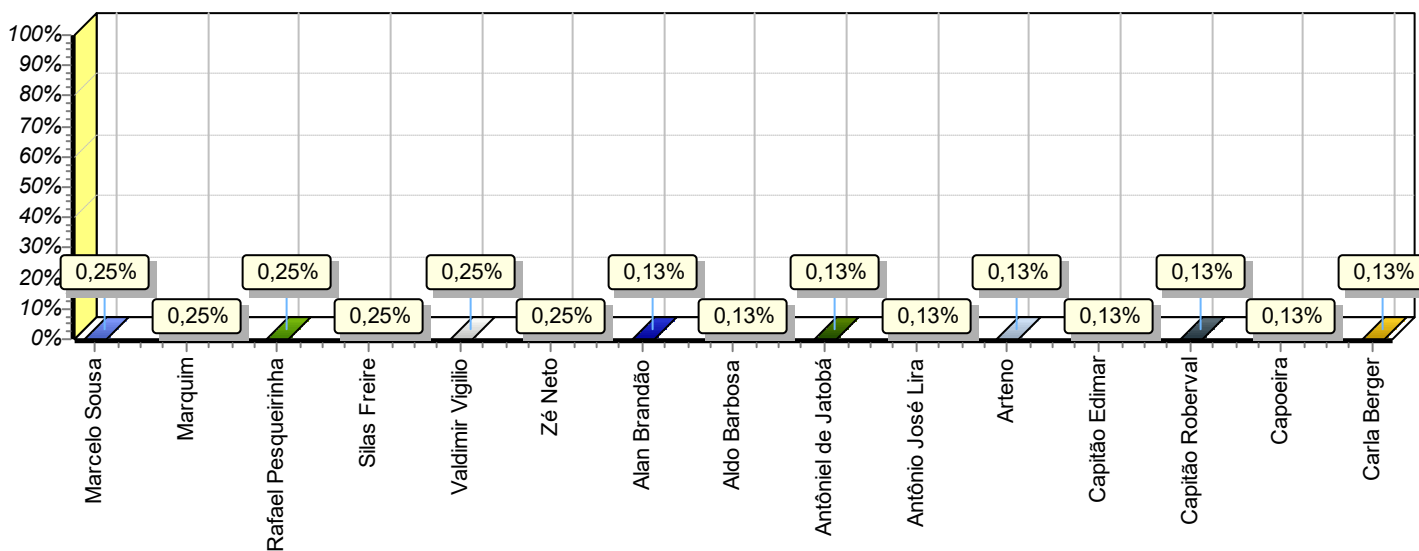
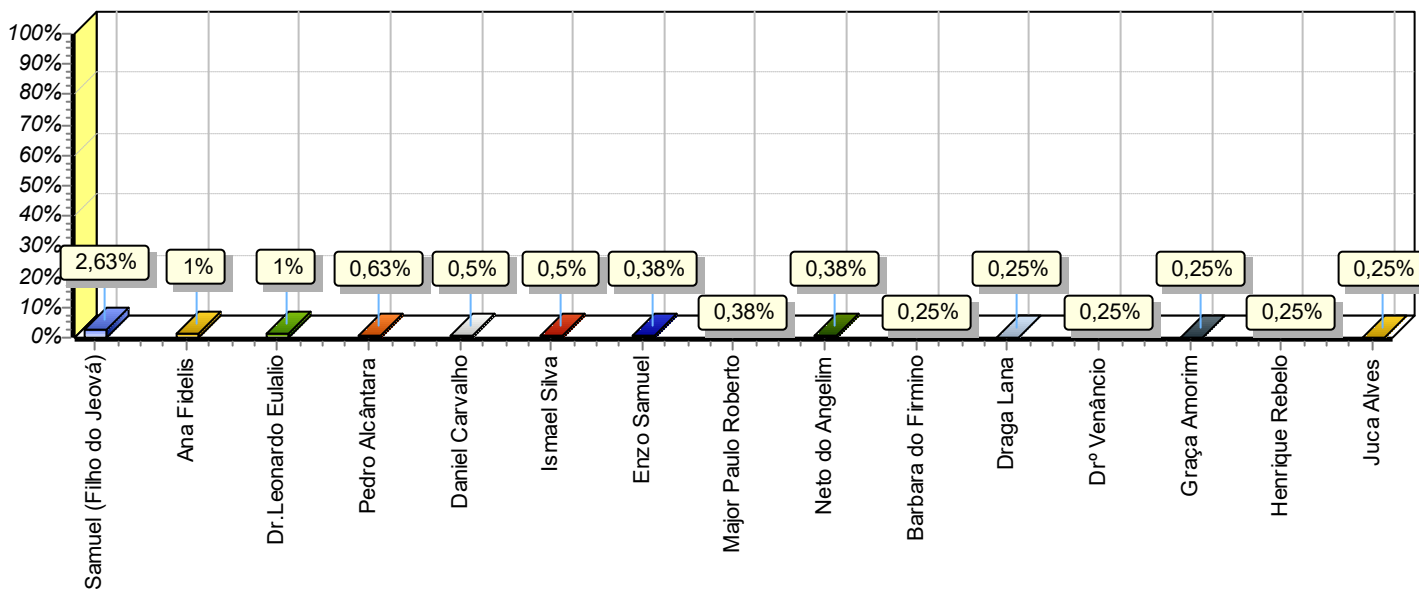


Pesquisa de Opinião Pública
Eleições Municipais 2024 - Teresina - PI
Total da amostra

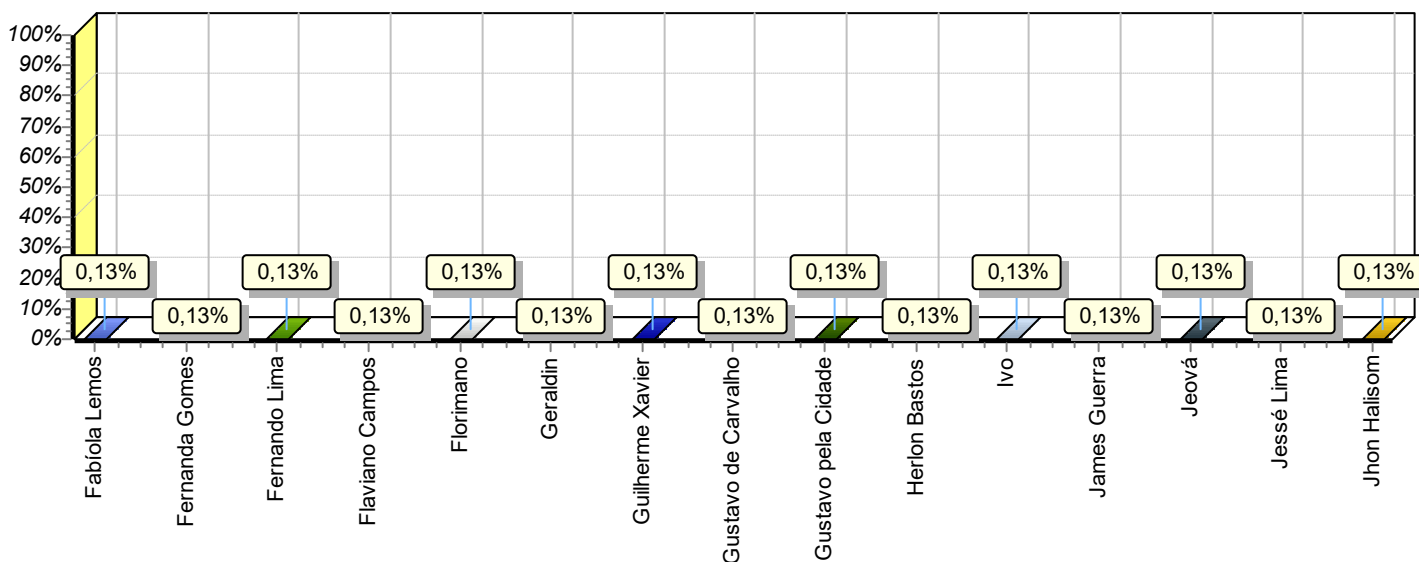
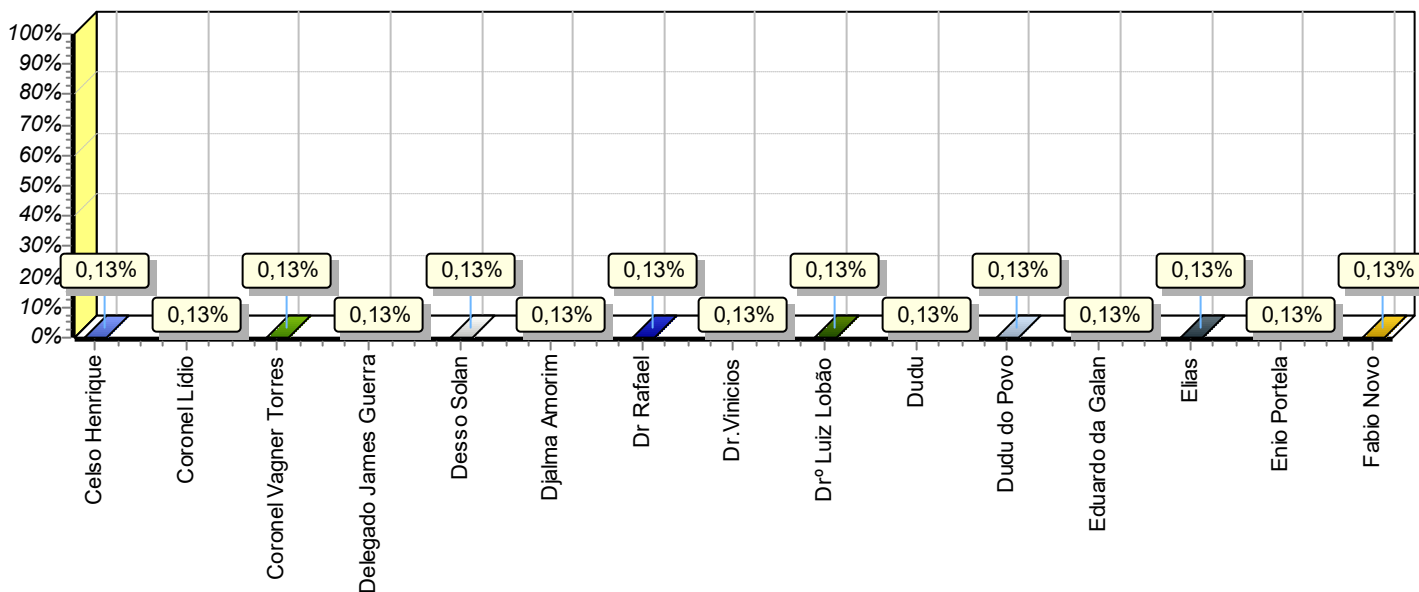
Respostas	Total	%
Quem Quem	1	0,13
Rafael	1	0,13
Renato Berger	1	0,13
Renato PG	1	0,13
Roberto Madeiro	1	0,13
Ronaldo Chaves	1	0,13
Roncalli Paulo Filho	1	0,13
Samantha	1	0,13
Samara	1	0,13
Teresinha Medeiros	1	0,13
Theoni Pereira	1	0,13
Valdina Pires	1	0,13
Vinicios Ferreira	1	0,13
Wilson	1	0,13
Zé Filho	1	0,13
Zé Nito	1	0,13
Zuca	1	0,13
Não Sabe / Não Opina	625	78,13
Nenhum / Branco / Nulo	23	2,88
Total	800	100,00

Fonte: Pesquisa Direta | Realizada nos dias: 08 à 09 de Abril de 2024

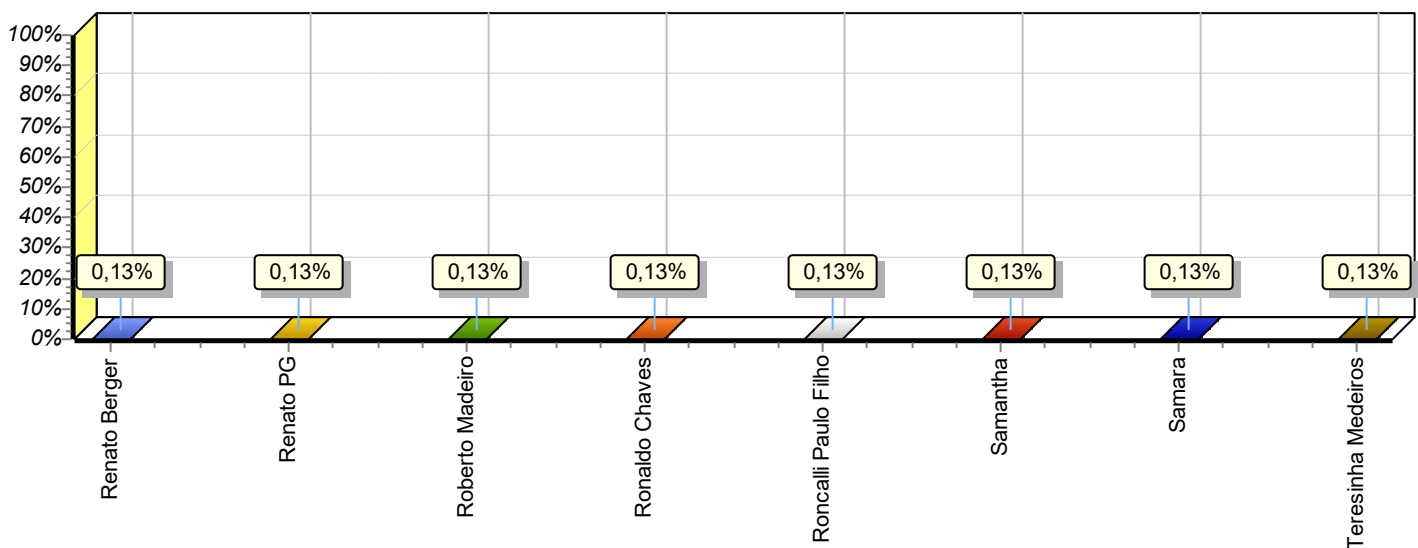
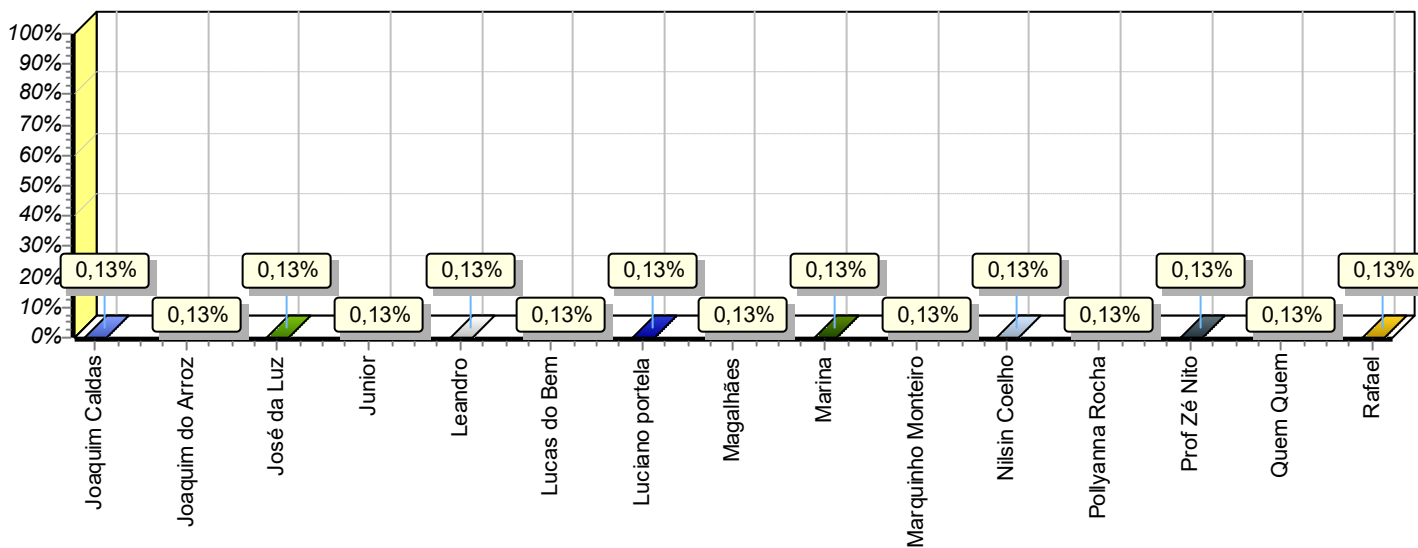
Pesquisa de Opinião Pública
Eleições Municipais 2024 - Teresina - PI
Total da amostra



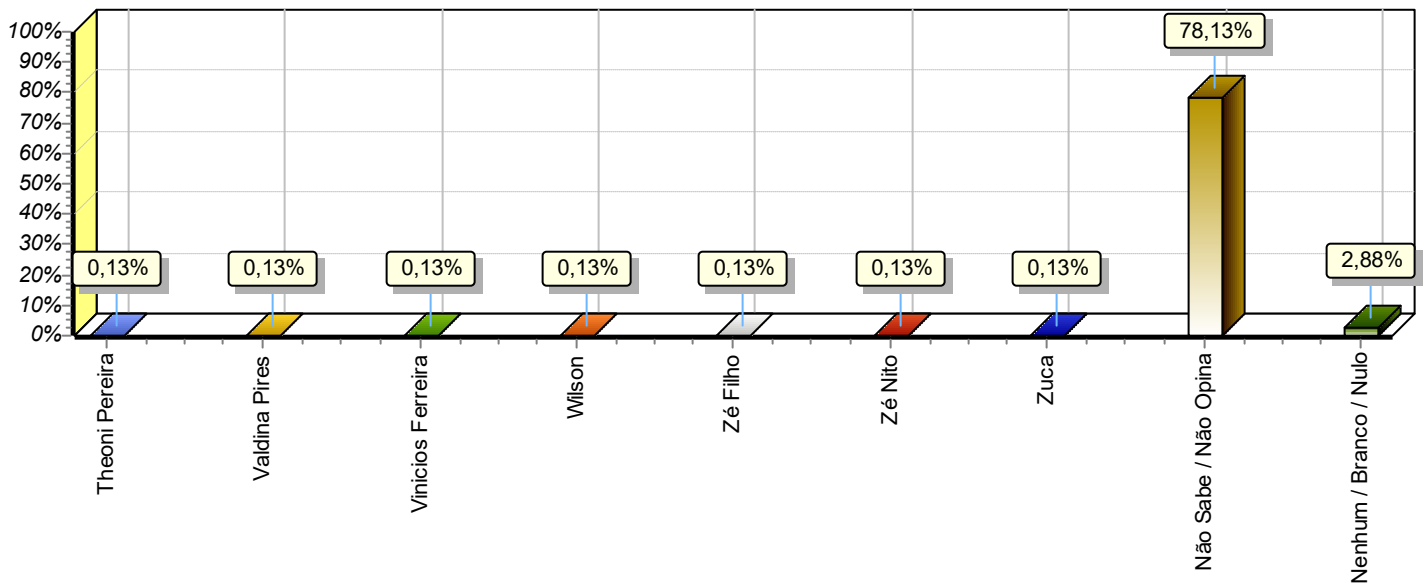
Pesquisa de Opinião Pública
Eleições Municipais 2024 - Teresina - PI
Total da amostra



Pesquisa de Opinião Pública
Eleições Municipais 2024 - Teresina - PI
Total da amostra



Pesquisa de Opinião Pública
Eleições Municipais 2024 - Teresina - PI
Total da amostra

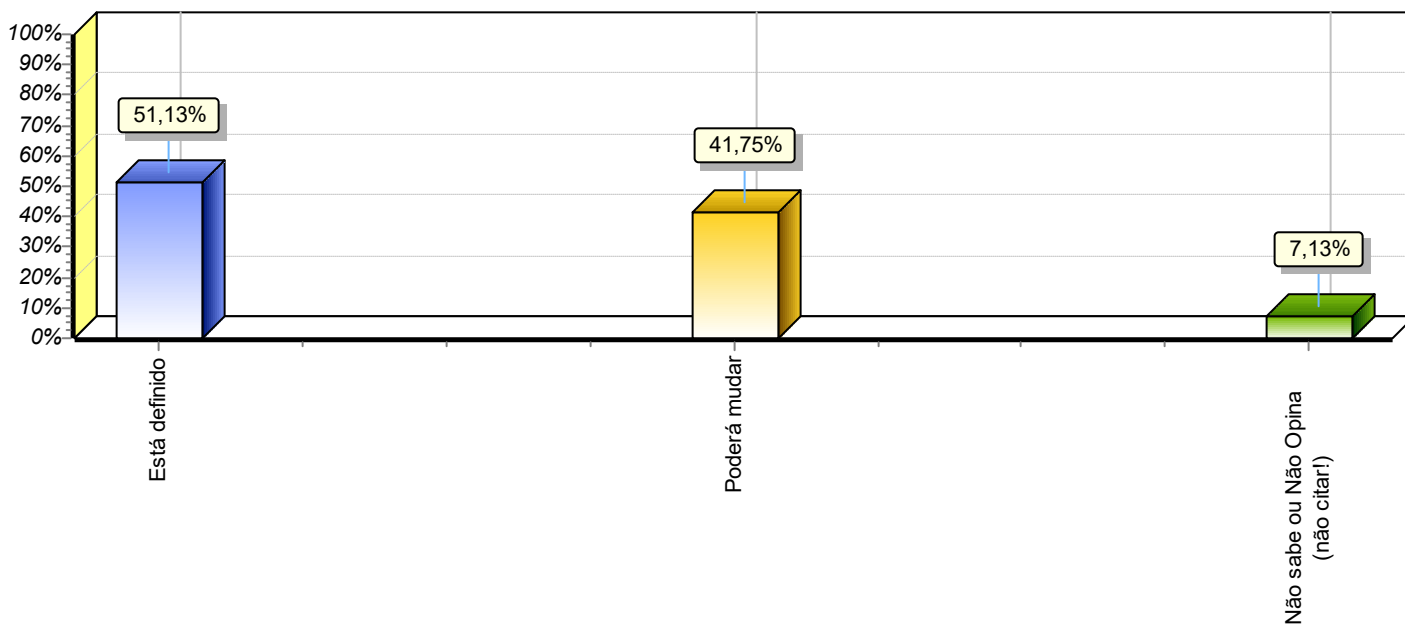


Pesquisa de Opinião Pública
Eleições Municipais 2024 - Teresina - PI
Total da amostra

12ª) Hoje o(a) Sr(a) considera que seu voto já está definido ou poderá mudar? (Estimulada)

Respostas	Total	%
Está definido	409	51,13
Poderá mudar	334	41,75
Não sabe ou Não Opina (não citar!)	57	7,13
Total	800	100,00

Fonte: Pesquisa Direta | Realizada nos dias: 08 à 09 de Abril de 2024



Pesquisa de Opinião Pública
Eleições Municipais 2024 - Teresina - PI
Total da amostra

13ª) Qual o principal problema que o (a) Sr(a), considera ser de maior urgência e gostaria que fosse resolvido no seu bairro/comunidade? (Espontânea)

Respostas	Total	%
Segurança pública	212	26,50
Pavimentação / Estradas	123	15,38
Saneamento básico	83	10,38
Limpeza pública	77	9,63
Saúde pública	75	9,38
Transporte público	52	6,50
Infraestrutura	43	5,38
Hospital / Posto de saúde	23	2,88
Galerias	15	1,88
Esporte e lazer	10	1,25
Iluminação pública / Energia	8	1,00
Medicamentos	8	1,00
Abastecimento de água	5	0,63
Educação pública	5	0,63
Escolas / Creches	5	0,63
Transporte	4	0,50
Alagamentos	3	0,38
Desemprego	2	0,25
Habitação	2	0,25
Associação de moradores	1	0,13
Cultura	1	0,13
Praças	1	0,13
Reforma na UBS do Cristo Rei	1	0,13
Remoção de pontos de ônibus	1	0,13
Retornos	1	0,13
Transporte Escolar	1	0,13
Não sabe / Não opina	27	3,38
Nenhum	11	1,38
Total	800	100,00

Fonte: Pesquisa Direta | Realizada nos dias: 08 à 09 de Abril de 2024

Pesquisa de Opinião Pública
Eleições Municipais 2024 - Teresina - PI
Total da amostra

